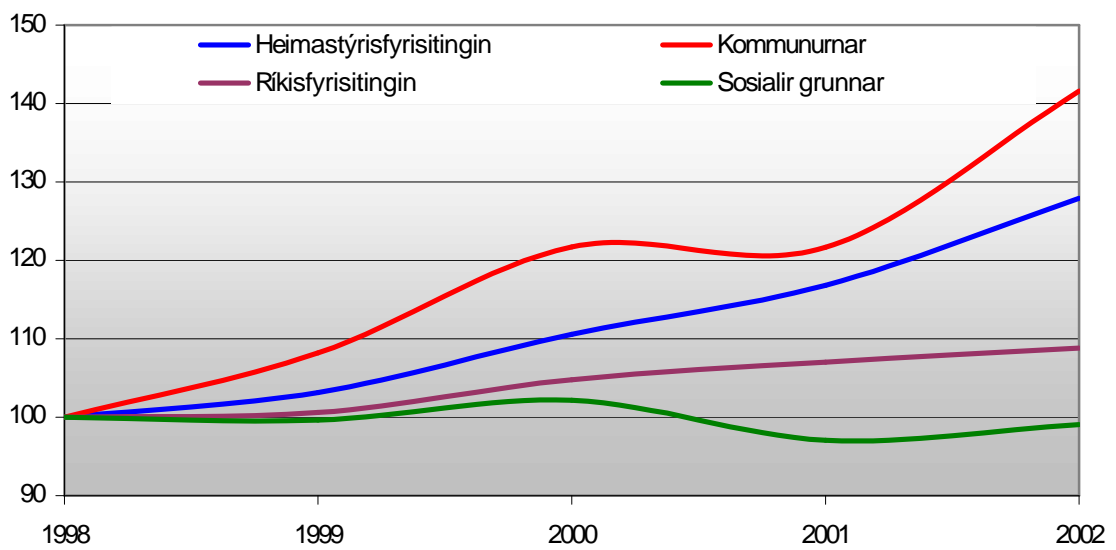


Almennar útreiðslur eftir myndugleika. Vísital 1998 = 100



ALMENNA NÝTSLAN OG ALMENNAR ÚTREIÐSLUR

ALMENNA NÝTSLAN – KOSTNAÐURIN AV AT REKA ALMENNUNN TÆNASTURNAR

ALMENNUNN ÚTREIÐSLURNAR – HVAT FARA SKATTAKRÓNURNAR TIL

Almenn nýtsla og almennar útreiðslur

<i>Fyribils uppgerð av tí almenna</i>	Uppgerðirnar, sum her verða vístar um almenna nýtslu og almennar útreiðslur, eru partur av tjóðarroknaskapinum. Tjóðarroknaskapurin allur verður útgivin um ársskiftið, men fyri at almenningurin skal fáa sum mest nytta burtur úr hagtølunum, geva vit út fyribilsúrslitini, so hvørt tey koma fram. Í hesum føri er talan um fyribils uppgerð av tí almenna fyri árinum 1998 til 2002.
<i>Altjóða sambærilig ár um ár</i>	Tað almenna verður í uppgerðunum hjá Hagstovuni avmarkað sambært altjóða uppgerðar-skránni System of National Accounts 1993 (SNA93). Tí ber til at samanbera uppgerðirnar ár um ár, og av tí sama er uppgerðin eisini sambærilig við líknandi uppgerðir hjá øðrum londum. Landskassaroknaskapur og kommunuroknaskapur ber ikki til at samanbera ár um ár ella við onnur lond, tí tað er so ymiskt, hvussu roknskapirnir verða gjørdir upp og hvat ið roknskapirnir umfata.
<i>Almennar fyrítøkur eru ikki taldar uppi</i>	Sum forskriftin í SNA93 sigur, eru tær vinnufyrítøkurnar sum tað almenna eigur, fluttar úr tí almenna. Rúsdrekkasølan, Apotekið, Strandfaraskip Landsins, partar av Landsverk-frøðinginum og IRF eru dømi um fyrítøkur og fyrítøkulíknandi stovnar, sum verða flutt úr uppgerðini av tí almenna. Varð hetta ikki gjørt, hevði verið ómøguligt at samanbera uppgerðir landanna millum og ár um ár, alt eftir um fyrítøkurnar vóru einskildar ella ikki. Eitt nú liggur Apotekið summi ár í Landskassaroknaskapinum og summi ár ikki.
<i>Roknaskapur eru keldur</i>	Taltílfarið er roknskapirnir hjá landi, kommunum, almennum grunnum og ríkisstovnum. Størstu útreiðslurnar eru landsútreiðslurnar, kommunuútreiðslurnar eru tær næststørstu, meðan almennir grunnar og ríkisstovnar hava minsta partin av útreiðslunum.
<i>Landskassaroknaskapur er gott taltílfar . . . kommunuroknaskapur eru meira ivasamir</i>	Landskassaroknaskapurin er ein greið uppseting av útreiðslunum, sum Løgtingið samtykkir, og hesi tøluni eru Hagstovuni tøk longu um várið eftir roknskaparárið. Kommunuroknaskapurin harafturímóti koma Hagstovuni seint í hendi, eru ikki eins uppsettir, og einstøku útreiðslu-sløgini eru ikki greitt avmarkað. Taltílfarið frá kommunum er tí tann parturin, sum er mest svikaligur. Munurin millum hesa fyribils uppgerðina og endaliga tjóðarroknaskapin kemst mest av, at samanlagda taltílfarið frá kommununum verður broytt samsvarandi við aðrar upplýsingar og metingar.
<i>Almennar útreiðslur</i>	Almennar útreiðslur verða skiftar í: <ul style="list-style-type: none">▪ Almenna nýtsla▪ Íløgur▪ Veitingar▪ Rentur
<i>Almenna nýtslan</i>	Almenna nýtslan er kostnaðurin av rakstrinum av at veita almennar tænastur. Almenna nýtslan verður skift á lónarútreiðslur, vøru- og tænastukeyp og avskrivningar. Haraftrat verða lagdar tær veitingar í feingi, sum tað almenna letur borgarunum, sum til dømis ískoytini frá Sjúkrakassanum. Hetta er eitt sonevnt realbúskaparligt býti, meðan býtið eisini kann gerast eftir virkisøki, sum í talvunum 15 til 17. Almenna nýtslan er tað, sum vit vanligu meina við, tá vit tosa um kostnaðin av tí almenna. Hetta sigur okkum hvat tað kostar tí almenna at reka tænasturnar so sum fyrisiting, skúlaverk, heilsuverk og allar hinar tænasturnar.
<i>Millumlanda samanburður</i>	Í útgávuini er almenna nýtslan í Føroyum samanborin við almennu nýtsluna í Íslandi og í Danmark. Samanborin er almenna nýtslan sum partur av bruttotjóðarúrtøkuni (BTÚ) og samanborin er almenna nýtslan roknað upp á íbúgvann.
<i>Almennu útreiðslurnar samanlagdar . . .</i>	Hinir partarnir av almennu útreiðslunum eru meira sjálvsagdir - almennar íløgur, rentu-gjaldingar og veitingar til borgarar, feløg og fyrítøkur. Almennar íløgur eru tær flestu keyptar frá øðrum fyrítøkum. Veitingarnar umfata allar almannaveitingar til

borgararnar og áhuga-feløg og rakstrarstudningar til vinnufyrirøkur - bæði tær almennu fyrirøkurnar og tær privatu fyrirøkurnar. Kapital- og íløgustudningar hava vit í hesari uppgerðini lagt aftrat almennu íløgútreiðslunum.

. . . eisini millumlanda samanbornar Almennu útreiðslurnar samanlagdar - tað er á realbúskaparlig sløg sum almenna nýtslu, íløgútreiðslur, rentugjaldingar og veitingar til borgarar og feløg - eru somuleiðis saman-bornar við Ísland og Danmark. Samanbornar eru almennu útreiðslurnar sum partur av tøku bruttotjóðarintøkuni (tBTI) og skiftið á einstaka realbúskaparliga slagði av útreiðslum.

Virgisøkir í tí almenna Dømi um hvørji mál hoyra undir tey ymisku virgisøkini í tí almenna.

Aðalfyrising:	Útinnandi og lóggávuvald, Fíggjarmálaráðið
Rættarmál:	Løgregla, Føroya Rættur
Vinnubúskaparlig mál:	Vinnumál, arbeiðsmarknaðarmál, flutningur og samskipti
Umhvørvisvernd:	Mál viðvíkjandi burturkasti og dálking
Íbúð og umhvørvi:	Íbúðamenning, vatnveiting og gøtuljós
Heilsumál:	Almenn sjúkraviðgerð, heilivágur, tól og útgerð
Mentamál:	Ítróttur, fjølmiðlar, átrúnaður og mentan annars
Undirvísingarmál:	Útbúgving á øllum stigum
Almannamál:	Sjúka og óarbeiðsfæri, eldri, arbeiðsloysi og almannamál annars
Ikki flokkað:	Rentur og avskrivningar

Aðalráðini Aðalráðini eru tald við í tey málsøki, sum tey umsita. Sum dømi kann nevast at í dag hoyrir Løgmálaráði undir Rættarmál, Vinnu-, Fiski- og Oljumálaráðið undir Vinnubúskaparlig mál, o.s.fr.

Almenna nýtslan – kostnaðurin av at reka almennu tænastrnar

Almenna nýtslan er lønarkostnaðir og útreiðslur av vøru- og tænastrukeypi. Harafrat verða lagdar tær almanna veitingar í feingi, sum t.d. tann parturin sjúkrakassarnir gjalda fyri útreiðslurnar hjá einstaklingum. Avskrivningar verða lagdar aftrat, meðan borgaragjald sum t.d. barnagarðsgjald verða drigin frá.

Almenna nýtslan, sum er nýtslan hjá landið, kommunum, almennum grunnum og ríkis-stovnum í Føroyum, er vaksin 790 milliónir frá 1998 til 2002. Hetta er 9 % vøkstur í miðal um árið. Av hesum eru lønirnar størsti parturin, og tær eru vaksnar 515 milliónir ella 8,7 % í miðal um árið.

Talva 1. Almenn nýtsla í mió. kr.

	1998	1999	2000	2001	2002
Lønarútreiðslur	1.306	1.404	1.526	1.645	1.821
Vøru- og tænastrukeyp	535	585	648	701	791
Søla	-110	-123	-147	-154	-174
Avskrivningar	128	140	152	166	175
Almanna veitingar í feingi ¹	73	80	91	98	108
Almenn nýtsla samanlagt	1.931	2.085	2.271	2.456	2.721

¹ Veitingar í feingi eru veitingar í "naturalium"

Talva 2. Árlig og miðal % - broyting í almennu nýtsluni

	1998 - 99	1999 - 00	2000 - 01	2001 - 02	Miðal 1998 - 02
Lønarútreiðslur	7,5	8,7	7,8	10,7	8,7
Vøru- og tænastrukeyp	9,4	10,8	8,1	12,9	10,3
Søla	11,6	19,0	5,2	12,8	-
Avskrivningar	9,0	8,7	9,6	5,4	8,2
Almanna veitingar í feingi	10,3	13,5	7,6	10,2	10,4
Almenn nýtsla samanlagt	8,0	8,9	8,2	10,8	9,0

Talva 3. Almenn nýtsla eftir myndugleika í mió. kr.

	1998	1999	2000	2001	2002
Heimastýrisfyrisingin	1.297	1.381	1.483	1.599	1.764
Kommunurnar	332	383	438	480	558
Ríkisfyrisingin	94	95	100	106	110
Sosialir grunnar	80	87	98	105	114
Samanlagt uttan avskrivningar	1.803	1.946	2.119	2.290	2.546

Viðm.: Ríkisfyrisingin er t.d. Ríkisumboðið, Løgregla, Føroya Rættur og Fólkakirkja umframt beinleiðis veitingar til borgarar í Føroyum. Ríkisstovnarnir "Fiskeriinspektionen", "Flyvestation Thorshavn" og "Færøernes Kommando" eru ikki roknaðir sum fyrising í Føroyum.

Sosialir grunnar eru Arbeidsloysisskipanin, Arbeidsmarknaðaretfølunargrunnurin og Sjúkrakassarnir

Talva 4. Almenn nýtsla eftir myndugleika, árlig og miðal % - broyting

	1998 - 99	1999 - 00	2000 - 01	2001 - 02	Miðal 1998 - 02
Heimastýrisfyrisingin	6,5	7,4	7,8	10,4	8,0

Kommunurnar	15,4	14,4	9,7	16,2	13,9
Ríkisfyriritingin	1,3	5,3	6,1	3,5	4,0
Sosialir grunnar	8,7	12,0	7,1	8,8	9,1
Samanlagt uttan avskrivningar	7,9	8,9	8,1	11,2	9,0

Vanligt er at gera millumlanda samanburðir við at seta tøl í mun til bruttotjóðarúrtøkuna (BTÚ). Orsøkin er, at BTÚ er eitt sambæriligt mát av bæði framleiðslu og inntøku í londunum.

Hjá okkum er kortini ikki so. Bruttotjóðarúrtøkan (BTÚ) mátar framleiðsluna í landinum, men er ikki eitt rætt mát av inntøkunum í landinum, tí í uttanlandsviðskiftinum fáa vit stórar upphæddir sum einvegis flyting úr Danmark. Tað eru ríkisveitingin og donsk gjøld fyri rakstur av ríkisstovnum í Føroyum.

Av hesi orsök eiga vit at samanbera eitt nú almennar útreiðslur í mun til samanløgdu inntøkurnar í landinum, sum best verða mátaðar við tøku bruttotjóðarinntøkuni (tBTI). Eisini tá vit bera saman við onnur lond.

Í flestu londum er lítil munur á bruttotjóðarúrtøku og tøkari bruttotjóðarinntøku. Í nøkrum fáum londum er stórir munur á BTÚ og tBTI. Tað er serliga í londum, sum antin fáa munandi styrk uttaneftir (sum t.d. tilafturskomin lond) ella eiga munandi kapitalognir í útlandum (sum t.d. arabisku oljutjóðirnar), at tøka bruttotjóðarinntøkan er munandi størri enn bruttotjóðarúrtøkan.

Bruttotjóðarúrtøkan er frægara mátið av tilfeingisnýtsluni, tí hon mátar framleiðsluna hjá landsins íbúgvum.

Tøka bruttotjóðarinntøkan er kortini frægara mátið av framboðnum av vørum og tænastrum samanlagt og av tí inntøku, sum landsins borgarum er tøk til nýtslu.

Í uppgerðunum hava vit tí sett almennu nýtsluna í mun til BTÚ og bæði almennu nýtsluna og almennu útreiðslurnar í mun til tBTI.

At seta almennu nýtsluna í mun til BTÚ sigur okkum, hvussu nógv av framleiðslutilfeinginum vit brúka til at framleiða almennar tænastrur burturúr. Restin av tilfeinginum varð brúkt til at framleiða til útflutnings, til húsarhaldsnýtslu ella íløgur.

At seta almenna nýtslu og almennu útreiðslurnar í mun til tBTI sigur okkum hvussu nógv av allari tøkuni inntøkuni vit brúktu til almennar útreiðslur. Restin av inntøkuni fór so til húsarhaldsnýtslu ella sparing.

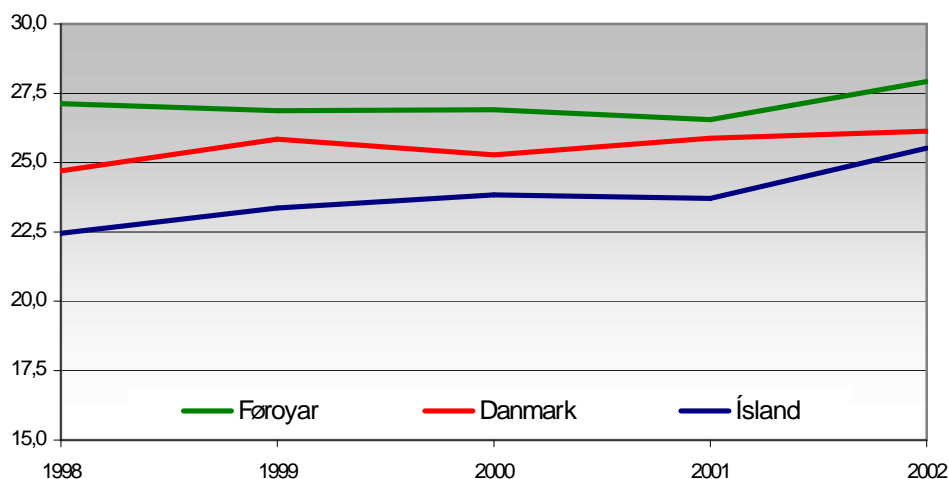
At vit í mun til Danmark og Ísland brúka størri part av BTÚ til almennar tænastrur (sí mynd 1) verður væl undirbyggt av, at vit hava nógv størri tøka bruttotjóðarinntøku enn vit hava bruttotjóðarúrtøku. Meta vit so almennu útreiðslurnar í mun til tBTI, so sæst at vit brúka minni part enn Danmark og um leið sama part sum Ísland (sí mynd 5).

Talva 5. Almenna nýtslan í Føroyum, Danmark og Íslandi í % av BTÚ

	1998	1999	2000	2001	2002
Føroyar	27,1	26,9	26,9	26,6	27,9
Danmark	24,7	25,8	25,3	25,9	26,1
Ísland	22,5	23,4	23,8	23,7	25,5

Kelda: Danmark, heimasíðan hjá Danmarks Statistik www.dst.dk, Ísland, heimasíðan hjá Hagstofa Íslands www.hagstofa.is

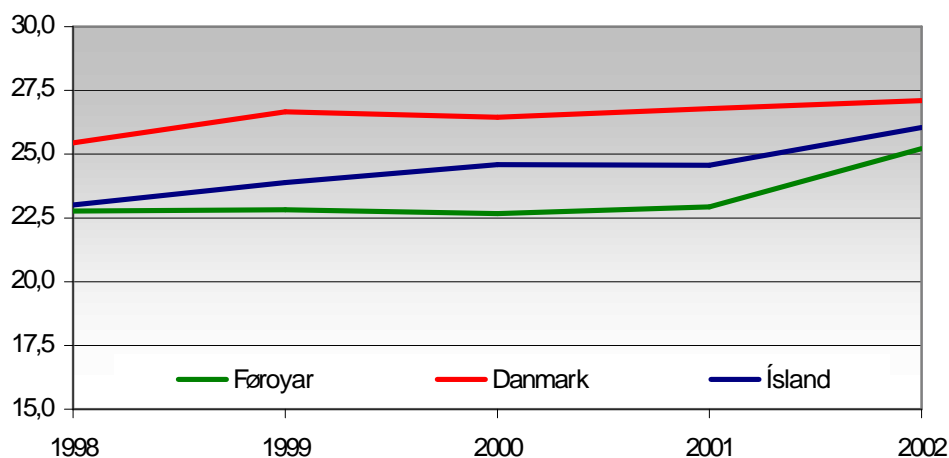
Mynd 1. Almenna nýtslan í Føroyum, Danmark og Íslandi í % av BTÚ



Talva 6. Almenna nýtslan í Føroyum, Danmark og Íslandi í % av tøku BTI

	1998	1999	2000	2001	2002
Føroyar	22,8	22,8	22,7	22,9	25,2
Danmark	25,4	26,7	26,5	26,8	27,1
Ísland	23,0	23,9	24,6	24,6	26,0

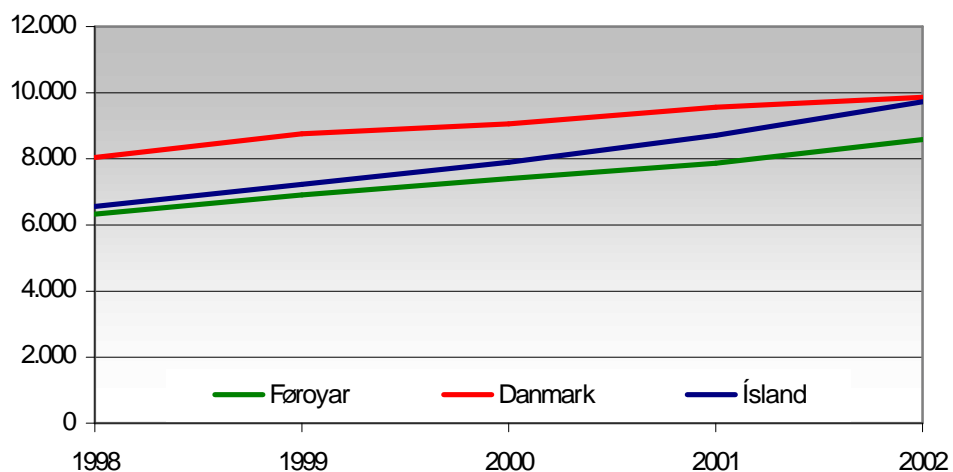
Mynd 2. Almenna nýtslan í Føroyum, Danmark og Íslandi í % av tøku BTI



Talva 7. Almenna nýtslan í Føroyum, Danmark og Íslandi upp á íbúgvan, í 1998 - US \$

	1998	1999	2000	2001	2002
Føroyar	6.332	6.903	7.403	7.870	8.581
Danmark	8.037	8.760	9.057	9.558	9.861
Ísland	6.561	7.225	7.898	8.714	9.719

Mynd 3. Almenna nýtslan í Føroyum, Danmark og Íslandi upp á íbúgvan, í 1998 - US \$



Talva 8. Almenna nýtslan í Føroyum, Danmark og Íslandi upp á íbúgvan. Árlig og miðal %- broyting

	1998 - 99	1999 - 00	2000 - 01	2001 - 02	Miðal 1998 - 02
Føroyar	9,0	7,2	6,3	9,0	7,9
Danmark	9,0	3,4	5,5	3,2	5,2
Ísland	10,1	9,3	10,3	11,5	10,3

Almennu útreiðslurnar – hvat fara skattakrónurnar til

Fyri at rokna allar almennu útreiðslurnar skulu vit aftrat almennu nýtsluni leggja rentu-útreiðslurnar, pengaveitingar, sum tað almenna letur húsarhaldum, fyrirkum og feløgum og haraftrat leggja almennu íløgurnar. Almenna nýtslan er størsti parturin av almennu útreiðslunum. Næststørsta útreiðslan eru almennu veitingarnar til húsarhald, fyrirkur og feløg.

Almennu útreiðslurnar eru vaksnar eina góða milliard hesi árin síðani 1998 ella 6,2 % í miðal um árið. Størsti vøxsturin er í almennu nýtsluni – 790 milliónir ella 9 % í miðal um árið. Næststørsti vøxsturin er í íløgútreiðslum, sum er 323 milliónir. Í miðal eru almennu útreiðslurnar hesi árin 50 % av BTÚ.

Talva 9. Almennar útreiðslur í mió. kr. og í % av BTÚ

	1998	1999	2000	2001	2002
Almenn nýtsla	1.931	2.085	2.271	2.456	2.721
Renta og aðrar ognarútreiðslur	428	299	289	262	237
Almannaveitingar til húsarhald, fyrirkur, feløg o.a. ¹	1.233	1.270	1.320	1.302	1.361
Íløgur og aðrar kapitalútreiðslur	240	320	396	436	563
Almennar útreiðslur samanlagt	3.832	3.974	4.276	4.457	4.883
Í % av BTÚ	53,8	51,2	50,7	48,2	50,1

¹ Upp í veitingar eru tald bæði almannaveitingar til borgarar, rakstrarstudningur til vinnulív og stuðul til áhugafeløg

Talva 10. Almennar útreiðslur, árlig og miðal % - broyting

	1998 - 99	1999 - 00	2000 - 01	2001 - 02	Miðal 1998 - 02
Almenn nýtsla	8,0	8,9	8,2	10,8	9,0
Renta og aðrar ognarútreiðslur	-30,1	-3,5	-9,2	-9,5	-13,7
Almannaveitingar til húsarhald, fyrirkur feløg o.a.	3,0	4,0	-1,4	4,5	2,5
Íløgur og aðrar kapitalútreiðslur	33,3	23,7	10,1	29,1	23,8
Almennar útreiðslur samanlagt	3,7	7,6	4,2	9,6	6,2

Talva 11. Almennar útreiðslur eftir myndugleika í mió. kr.

	1998	1999	2000	2001	2002
Heimastýrisfyrisingin	2.776	2.865	3.071	3.244	3.551
Kommunurnar	510	552	621	621	723
Ríkisfyrisingin	205	206	215	219	223
Sosialir grunnar	213	212	217	206	211
Samanlagt uttan avskrivningar	3.704	3.835	4.124	4.290	4.708

Viðm. Ríkisfyriritingin er t.d. Ríkisumboðið, Løgregla, Føroya Rættur og Fólkakirkja umframt beinleidis veitingar til borgarar í Føroyum. Ríkisstovnamir "Fiskeriinspektionen", "Flyvestation Thorshavn" og "Færøernes Kommando" eru ikki roknaðir sum fyrising í Føroyum.

Sosialir grunnar eru Arbeidsloysisskipanin, Arbeidsmarknaðareftirlønargrunnurin og Sjúkrakassarnir

Talva 12. Almennar útreiðslur eftir myndugleika, árlig og miðal % - broyting

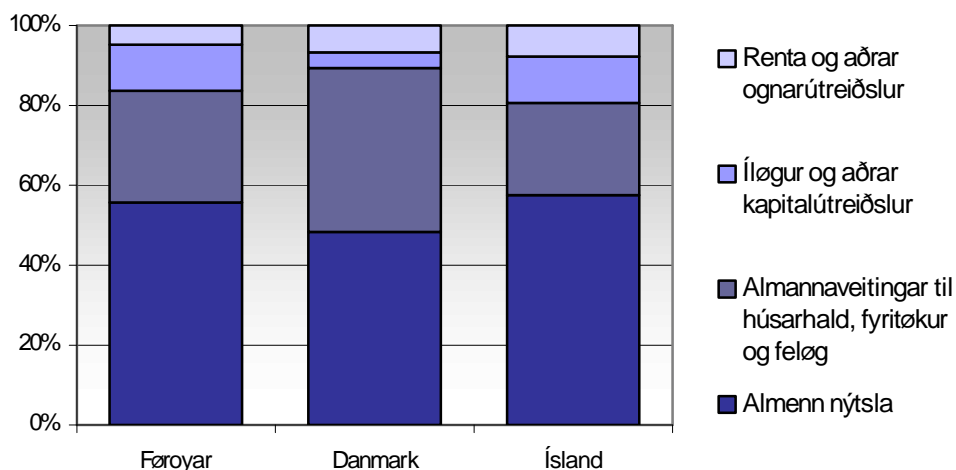
Miðal

	1998 - 99	1999 - 00	2000 - 01	2001 - 02	1998 - 02
Heimastýrisfyrisingin	3,2	7,2	5,6	9,5	6,3
Kommunurnar	8,2	12,5	0,0	16,4	9,1
Ríkisfyrisingin	0,6	4,2	2,1	1,7	2,1
Sosialir grunnar	-0,4	2,5	-5,0	2,1	-0,2
Samanlagt uttan avskringar	3,5	7,5	4,0	9,7	6,2

Talva 13. Almennar útreiðslur í Føroyum, Danmark og Íslandi í % av tøkari bruttotjóðarinntøku í 2002

	Føroyar	Danmark	Ísland
Almenn nýtsla	25,2	27,1	26,0
Renta o.a. ognarútreiðslur	2,2	3,8	3,5
Almannaveitingar til húsarhald, fyrirøkur og feløg	12,6	23,0	10,4
Íløgur o.a. kapitalútreiðslur	5,2	2,2	5,3
Almennar útreiðslur samanlagt	45,3	56,1	45,2

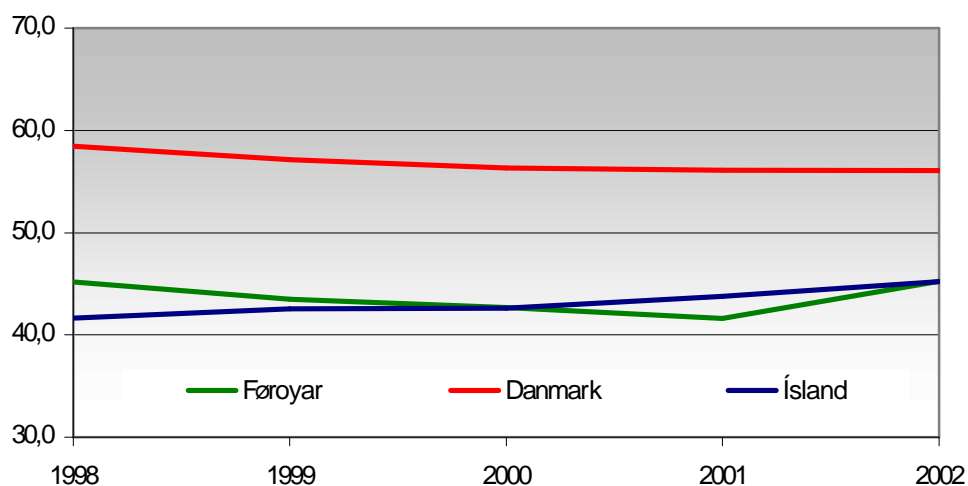
Mynd 4. Prosentbýti av almennu útreiðslunum í 2001



Talva 14. Almennar útreiðslur í % av tøkari bruttotjóðarinntøku í Føroyum, Danmark og Íslandi

	1998	1999	2000	2001	2002
Føroyar	45,2	43,5	42,7	41,6	45,3
Danmark	58,4	57,2	56,3	56,1	56,1
Ísland	41,7	42,6	42,6	43,8	45,2

Mynd 5. Almennar útreiðslur samanlagt sum % av tøkari bruttotjóðarúrtøku



Talva 15 Almennar útreiðslur skiftar á virkisøki (COFOG) ¹ í mió. kr.

	1998	1999	2000	2001	2002
Aðalfyrising	301	318	341	392	458
Rættarmál	84	89	94	116	116
Vinnubúskaparlig mál	348	421	485	497	628
Umhvørvisvernd	23	26	32	30	36
Íbúð og umhvørvi	31	42	50	43	53
Heilsumál	491	534	578	637	703
Mentamál	109	117	126	139	146
Undirvísingarmál	494	551	593	618	663
Almannamál	1.396	1.438	1.535	1.556	1.667
Ikki flokkað	556	439	441	429	413
Samanlagt	3.832	3.974	4.276	4.457	4.883

¹ COFOG stendur fyri "Classification of Functions of Government", ið er altjóða nummarskráin fyri flokking av tí almenna eftir virkisøki

Talva 16. Almennar útreiðslur í % av samanløgdu útreiðslunum

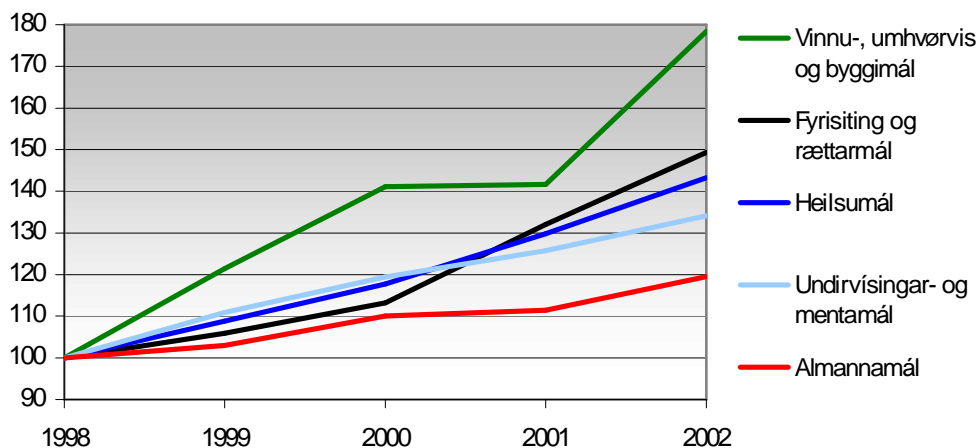
	1998	1999	2000	2001	2002
Aðalfyrising	7,9	8,0	8,0	8,8	9,4
Rættarmál	2,2	2,2	2,2	2,6	2,4
Vinnubúskaparlig mál	9,1	10,6	11,4	11,2	12,9
Umhvørvisvernd	0,6	0,6	0,8	0,7	0,7
Íbúð og umhvørvi	0,8	1,1	1,2	1,0	1,1
Heilsumál	12,8	13,4	13,5	14,3	14,4
Mentamál	2,8	3,0	3,0	3,1	3,0
Undirvísingarmál	12,9	13,9	13,9	13,9	13,6
Almannamál	36,4	36,2	35,9	34,9	34,1
Ikki flokkað	14,5	11,0	10,3	9,6	8,5
Samanlagt	100,0	100,0	100,0	100,0	100,0

Talva 17 Almennar útreiðslur skiftar á virkisøki. Vísital 1998 = 100

	1998	1999	2000	2001	2002

Fyrisiting og rættarmál	100	106	113	132	149
Vinnu-, umhvørvis og byggimál	100	121	141	142	178
Heilsumál	100	109	118	130	143
Undirvísingar- og mentamál	100	111	119	126	134
Almannamál	100	103	110	111	119

Mynd 6. Almennar útreiðslur skiftar á virkisøki. Vísital 1998 = 100



Viðm.:

Aðalfyrisiting:	Útinnandi og lóggávuvald, Fíggjarmálaráðið
Rættarmál:	Løgregla, Føroya Rættur
Vinnubúskaparlig mál:	Vinnumál, arbeiðsmarknaðarmál, flutningur og samskipti
Umhvørvisvernd:	Mál viðvíkjandi burturkasti og dálking
Íbúð og umhvørvi:	Íbúðamenning, vatnveiting og gøtuljós
Heilsumál:	Almenn sjúkraviðgerð, heilivágur, tól og útgerð
Mentamál:	Ítróttur, fjølmiðlar, átrúnaður og mentan annars
Undirvísingarmál:	Útbúgving á øllum stigum
Almannamál:	Sjúka og óarbeiðsføri, eldri, arbeiðsloysi og almannamál annars
Ikki flokkað:	Rentur og avskrivningar

Aðalráðini eru tald við í tey málsøki, sum tey umsita, sí dømi á síðu 3